

KATI ATIK TESİSLERİ ATIK BAŞVURUSU WEB MODÜLÜ

KULLANMA KLAVUZU

1. İlk defa giriş yapan kişi ve kurumlar aşağıdaki resimde gösterilen “ İlk defa parola almak veya parola değiştirmek için tıklayınız” linkini tıklayarak kullanıcı bilgilerinin girişinin yapılacağı ekrana ulaşmalıdırlar.

Sistem Girişi

TC - Vergi No Kullanıcı Adı

Kullanıcı Adı:* Kullanıcı Adınızı giriniz

Parola:* Parolanızı giriniz

İlk defa parola almak veya parola değiştirmek için tıklayınız

Giriş

2. Açılan ekranda “*” ile belirtilen zorunlu alanlar doğru şekilde doldurulduktan sonra okudum, kabul ve taahhüt ediyorum kısmı tıklanarak onay kodu gönder butonuna basılmalıdır.

KATI ATIK KABUL BELGESİ BAŞVURU FORMU

Firma Vergi No:*

Firma Adı:

TC Kimlik No:*

Adınız:*

Soyadınız:*

Doğum Yeriniz:*

Doğum Tarihiniz:*

Cep Telefonunuz:* () - - -

TAAHHÜTNAME:

T.C.
BURSA BÜYÜKŞEHİR BELEDİYE BAŞKANLIĞI
ÇEVRE KORUMA VE KONTROL DAİRESİ BAŞKANLIĞI
ATIK YÖNETİMİ ŞUBE MÜDÜRLÜĞÜ

TAAHHÜTNAME

Bursa Büyükşehir BelediyesiKati Atık Depolama Alanı'na tarafımızca gönderilecek olan tehlikesiz ve değerlendirilmesi mümkün olmayan üretim atıkları için Büyükşehir Belediye Başkanlığı'nın talimat, emir ve uygulamaları ile aşağıda belirlenen hükümlere aynen uyulacağını kabul ve taahhüt ederim.

* Okudum, kabul ve taahhüt ediyorum.

Onay Kodu Gönder

3. Cep telefonunuza gelen onay kodu doğru bir şekilde aşağıdaki ekrana girilmelidir.

KATI ATIK KABUL BELGESİ BAŞVURU FORMU

SMS Doğrulama

Cep telefonunuza gelen onay kodunu giriniz:

Onay Kodu:* |

Onayla

4. Onay kodu doğru şekilde girildikten sonra gelen ekranda kullanıcı girişi yapmak için gerekli parola oluşturulmalıdır.

KATI ATIK KABUL BELGESİ BAŞVURU FORMU

Parola

Parola en az yedi karakter uzunluğunda olmalı; içinde büyük, küçük harf ve rakam bulunmalıdır

Yeni Parola:*

Yeni Parola Tekrar:*

5. İstenilen standartta parola işlemi tamamlandıktan sonra giriş ekranına tekrar erişerek belirlediğiniz parola ve TC kimlik numaranız ile firmanız adına sisteme giriş yapılmalıdır.

KATI ATIK KABUL BELGESİ BAŞVURU FORMU

Kayıt Başarılı

Parolanız kaydedilmiştir. Kullanıcı adınız TC Kimlik No'dur
[Giriş yapmak için lütfen tıklayınız](#)

6. Giriş işlemi tamamlandıktan sonra Başvuru yapabilmek için taşıyıcı firma, Araç plaka bilgisi ve şoför bilgisinin doldurulması gerekmektedir. Bunun için ilk olarak ekranın solunda bulunan menüden “ **Başvuru Bilgilerim** ” başlığı seçilmelidir. Daha sonra Firma İsminizin yanında bulunan “ + ” işareti tıklanarak taşıyıcı firma tanımlama ekranına erişim sağlanmalıdır.



BURSA BÜYÜKŞEHİR BELEDİYESİ

Taşıyıcı Firma Bilgilerini tamamlamak için tıklayınız.

Yenile Arama...

Atık Üreticisi

+ TEKNOLOJİKS BİLİSİM ÜRÜN.DAG.AS

Adet = 1

Sayfa 1 / 1 (1 öge) < 1 >

Filtre oluşturma

Başvuru için gerekli eksik bilgileri tamamlamak için tıklayınız.

E-Ödeme

Başvurular

Ulaşım

Beyazmasa Alo 153

Çevre

Atık Başvurularım

Başvuru Bilgilerim

Önemli Belgeler

Tahakkuklar

Kati Atık Kabul Belgesi

Planlama

Evrak

Genel Kullanım

7. Gelen Ekranda eğer atıklarınızı kendi imkânlarınız ile taşıyor iseniz kendi firma vergi numaranız, farklı firma aracılığı ile taşıma yapmak istiyorsanız ilgili firmanın vergi numarası girilerek işlem yapılmalıdır.

BURSA BÜYÜKŞEHİR BELEDİYESİ

E-Ödeme
Başvurular
Ulaşım
Beyazmasa Alo 153
Çevre
Atık Başvurularım
Başvuru Bilgilerim
Önemli Belgeler
Tahakkuklar

Yenile Dışarı Aktar Arama...

Atık Üreticisi
TEKNOLOJİKS BİLİSİM ÜRÜN.DAG.AS

Yeni Taşıyıcı Taşıyıcı Firma Adı
Görüntülenecek veri yok

Adet = 1
Firma tanımlamak için tıklayınız.

Sayfa 1 / 1 (1 öğe)

Filtre oluşturma

8. "Yeni Taşıyıcı" seçeneğinden sonra gelen ekranda ilgili firmanın vergi numarasını doğru şekilde tanımladıktan sonra kaydet tuşuna basılması gerekmektedir.

BURSA BÜYÜKŞEHİR BELEDİYESİ

BAŞVURU Bİ

Yenile Dışarı Aktar Arama...

Atık Üreticisi Kayıt Durum
TEKNOLOJİKS BİLİSİM ÜRÜN.DAG.AS Onaylandı

Yeni Taşıyıcı Taşıyıcı Firma Adı

Taşıyıcı Firma Vergi No:* 8360330137
Taşıyıcı Firma Adı: TEKNOLOJİKS BİLİSİM ÜRÜN.DAG.AS (8360330137)

İlgili Firma vergi numarasını yazdıktan sonra alt satıra geçiniz firma ismi otomatik gelecektir.

Kaydet Vazgeç

Adet = 1
Sayfa 1 / 1 (1 öğe)

9. Taşıyıcı firma tanımlama işleminin ardından bu firmanın sahaya giriş yapacak araç ve şoför bilgileri tanımlanmalıdır.

BURSA BÜYÜKŞEHİR BELEDİYESİ

Yenile Dışarı Aktar Arama...

Atık Üreticisi
TEKNOLOJİKS BİLİSİM ÜRÜN.DAG.AS

Yeni Taşıyıcı Taşıyıcı Firma Adı
TEKNOLOJİKS BİLİSİM ÜRÜN.DAG.AS

Araçlar Sürücüler

Yeni Araç Araç Plaka
Görüntülenecek veri yok

Adet = 1



E-Ödeme

Başvurular

Ulaşım

Beyazmasa Alo 153

Çevre

Atık Başvurularım

Başvuru Bilgilerim

Önemli Belgeler

Tahakkuklar

Katı Atık Kabul Belgesi

Planlama

Evrak

Yenile Arama...

Atık Üreticisi

TEKNOLOJİKS BİLİSİM ÜRÜN.DAG.AS

Yeni Taşıyıcı	Taşıyıcı Firma Adı
<input type="checkbox"/>	TEKNOLOJİKS BİLİSİM

Araçlar **Sürücüler**

Yeni Sürücü	Cep Telefonu	Sürücü
Görüntülenecek veri yok		

Adet = 1

Sayfa 1 / 1 (1 öge)

[Filtre oluşturma](#)

Atık Üreticisi

TEKNOLOJİKS BİLİSİM ÜRÜN.DAG.AS

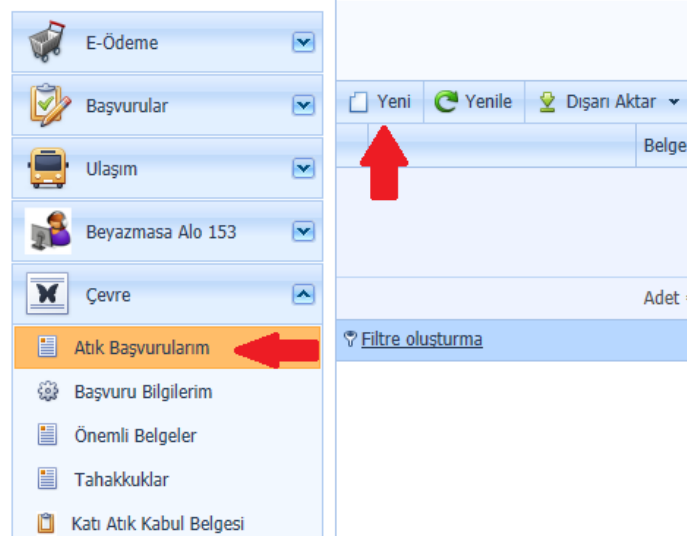
Yeni Taşıyıcı	Taşıyıcı Firma Adı
<input type="checkbox"/>	TEKNOLOJİKS BİLİSİM ÜRÜN.DAG.AS

Araçlar **Sürücüler**

Yeni Sürücü	Cep Telefonu	Sürücü
Cep Telefonu:* <input type="text" value="() - - -"/>		
Sürücü TC Kimlik No:* <input type="text"/>		
Adı Soyadı: <input type="text"/>		

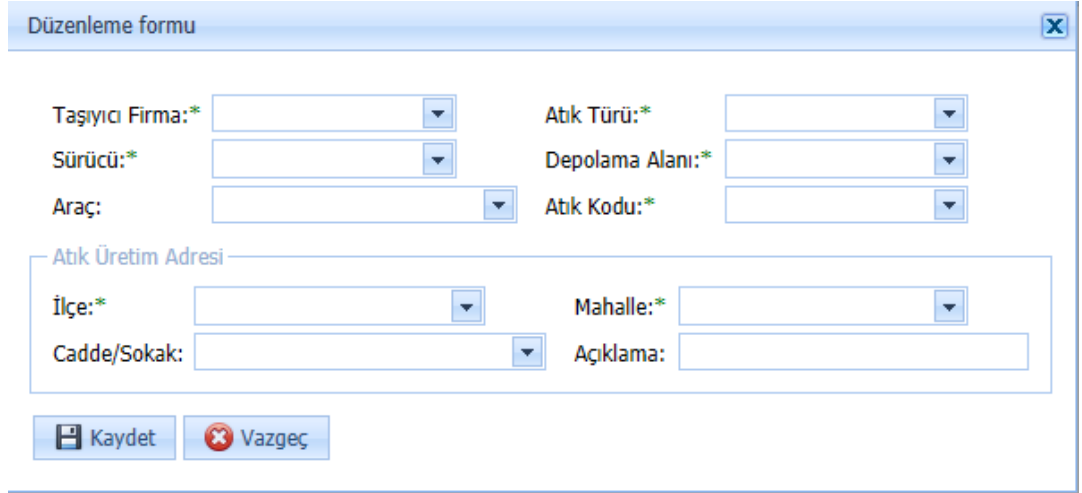
10. Araç ve şoför bilgileri tanımlandıktan sonra ekranın sol tarafında bulunan menüden “Atık Başvurularım” seçeneği tıklanarak gelen ekranın sol üstünde bulunan “Yeni” seçeneği ile başvuru talebi oluşturma ekranına erişim sağlanmalıdır.

BURSA BÜYÜKŞEHİR BELEDİYESİ



The screenshot shows the Bursa Büyükşehir Belediyesi web interface. On the left, there is a vertical menu with several items: E-Ödeme, Başvurular, Ulaşım, Beyazmasa Alo 153, Çevre, Atık Başvurularım (highlighted in orange), Başvuru Bilgilerim, Önemli Belgeler, Tahakkuklar, and Katı Atık Kabul Belgesi. A red arrow points to the 'Atık Başvurularım' item. On the right, there is a main content area with a 'Yeni' button (highlighted in blue) and a 'Yenile' button. A red arrow points to the 'Yeni' button. Below the 'Yeni' button, there is a 'Belge' button and a 'Filtre oluşturma' button.

“ Yeni “ seçeneğinin tıklanmasının ardından gelecek olan ekran aşağıdaki gibidir. Bu ekranda daha önceden tanımlamış olduğunuz araç ve şoför bilgileri ile hangi atık sahasına hangi tür atığı taşıyacağınız tanımlanmalı ve sahaya giriş için gerekli olan katı atık taşıma formu temin edilmelidir.

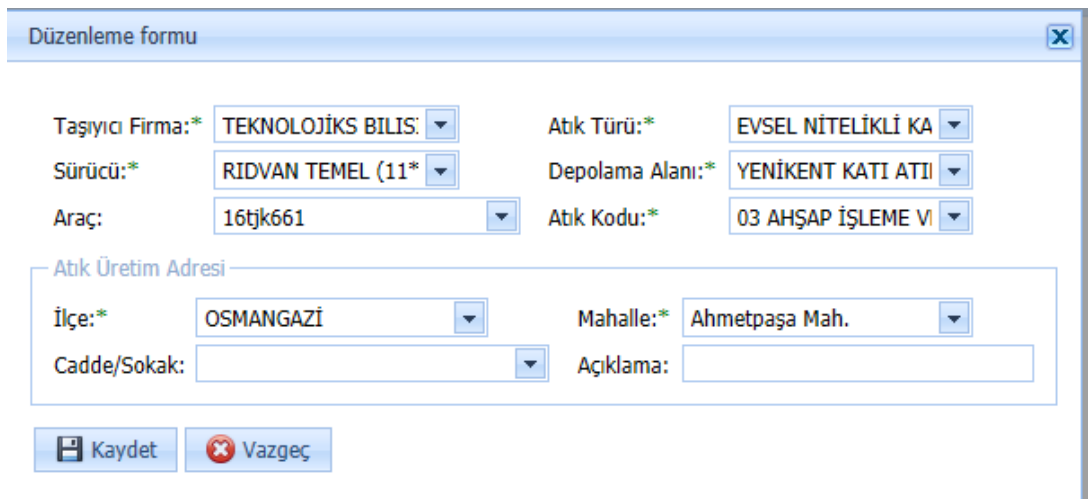


The screenshot shows the 'Düzenleme formu' (Edit form) for creating a waste application. The form contains the following fields:

- Taşıyıcı Firma:* [Dropdown menu]
- Sürücü:* [Dropdown menu]
- Araç: [Dropdown menu]
- Atık Türü:* [Dropdown menu]
- Depolama Alanı:* [Dropdown menu]
- Atık Kodu:* [Dropdown menu]
- Atık Üretim Adresi (Grouped fields):
 - İlçe:* [Dropdown menu]
 - Mahalle:* [Dropdown menu]
 - Cadde/Sokak: [Dropdown menu]
 - Açıklama: [Text input field]

At the bottom of the form, there are two buttons: 'Kaydet' (Save) and 'Vazgeç' (Cancel). The 'Kaydet' button is highlighted.

11. Formdaki bilgileri seçip kaydet tuşuna basmanız gerekmektedir. Devamında başvurunuz oluşturulacaktır.




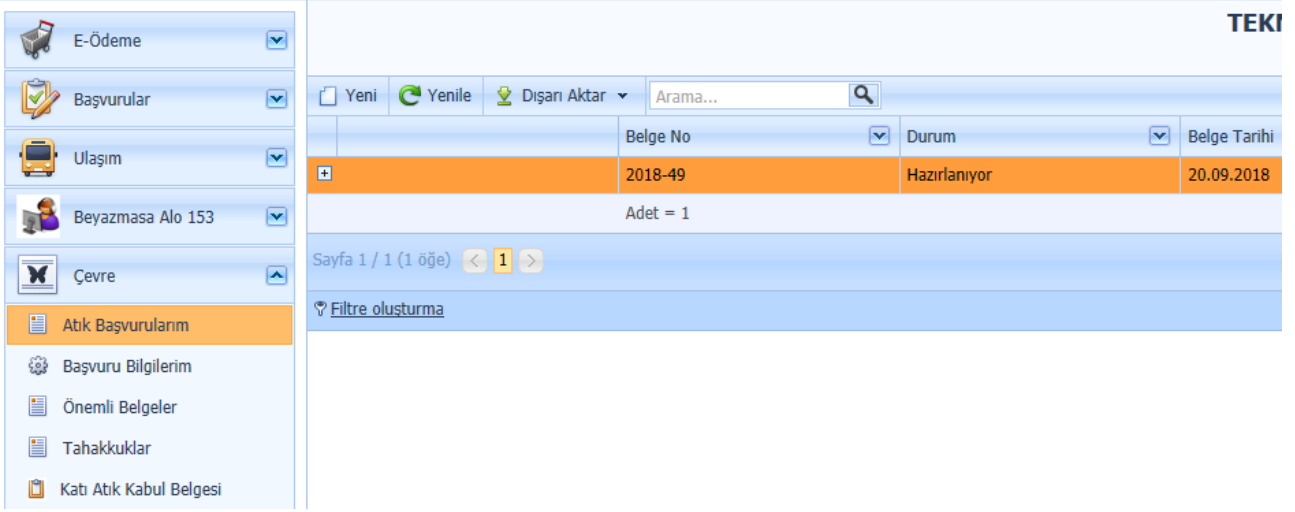
The screenshot shows the 'Düzenleme formu' (Edit form) with the following data entered:

- Taşıyıcı Firma:* TEKNOLOJİKS BİLİS: [Dropdown menu]
- Sürücü:* RIDVAN TEMEL (11* [Dropdown menu]
- Araç: 16tjk661 [Dropdown menu]
- Atık Türü:* EVSEL NİTELİKLİ KA [Dropdown menu]
- Depolama Alanı:* YENİKENT KATI ATII [Dropdown menu]
- Atık Kodu:* 03 AHŞAP İŞLEME VI [Dropdown menu]
- Atık Üretim Adresi (Grouped fields):
 - İlçe:* OSMANGAZİ [Dropdown menu]
 - Mahalle:* Ahmetpaşa Mah. [Dropdown menu]
 - Cadde/Sokak: [Dropdown menu]
 - Açıklama: [Text input field]

At the bottom of the form, there are two buttons: 'Kaydet' (Save) and 'Vazgeç' (Cancel). The 'Kaydet' button is highlighted.

12. Başvurunuz ilk esnada ekranda hazırlanıyor olarak gözükecektir. Bu süreçte başvurunun uygunluğu Çevre Koruma ve Kontrol Dairesi Başkanlığı Atık Yönetimi Şube Müdürlüğünce değerlendirilecektir.

 BURSA BÜYÜKŞEHİR BELEDİYESİ



TEKI

Yeni Yenile Dışarı Aktar Arama...

Belge No	Durum	Belge Tarihi
2018-49	Hazırlanıyor	20.09.2018

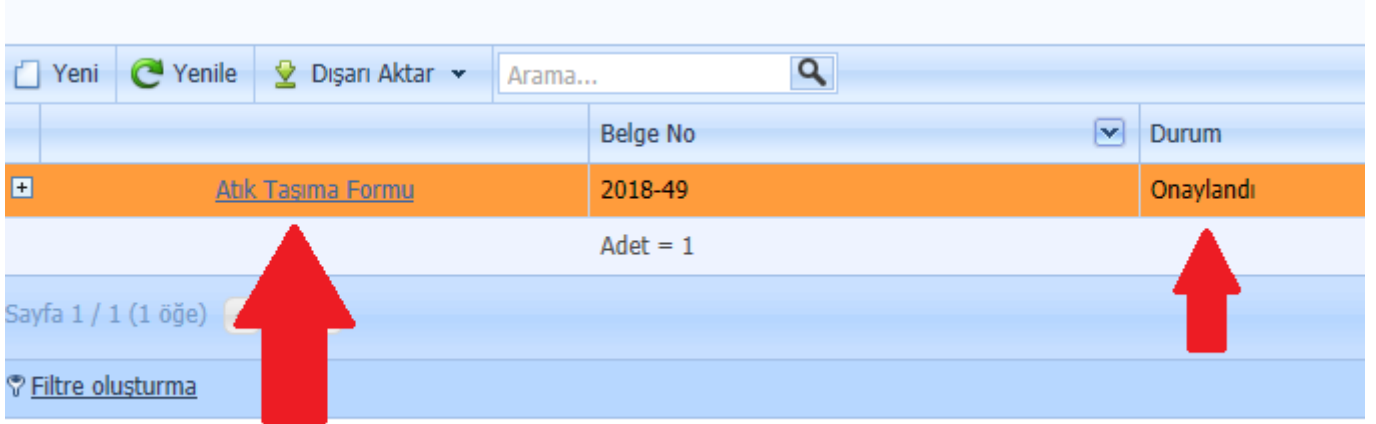
Adet = 1

Sayfa 1 / 1 (1 öğe) < 1 >

Filtre oluşturma

E-Ödeme
Başvurular
Ulaşım
Beyazmasa Alo 153
Çevre
Atık Başvurularım
Başvuru Bilgilerim
Önemli Belgeler
Tahakkuklar
Kati Atık Kabul Belgesi

13. Değerlendirme sonucunda başvurunuzun uygun bulunmaz ise ekranda “ iptal ”, uygun bulunması halinde ise “ Onaylandı ” ifadesi yer alacaktır. Tesise giriş için kullanacağınız belge olan atık taşıma formunu her atık gönderiminde yeni başvuru oluşturarak yazdırmanız gerekmektedir. Aynı atık türü ve kodu için yapılacak bir sonraki başvuru, sistem tarafından otomatik olarak onaylanacaktır. Sahaya göndereceğiniz atık kodunun değişmesi halinde tekrar onay süreci gerçekleşecektir.



Yeni Yenile Dışarı Aktar Arama...

Belge No	Durum
2018-49	Onaylandı

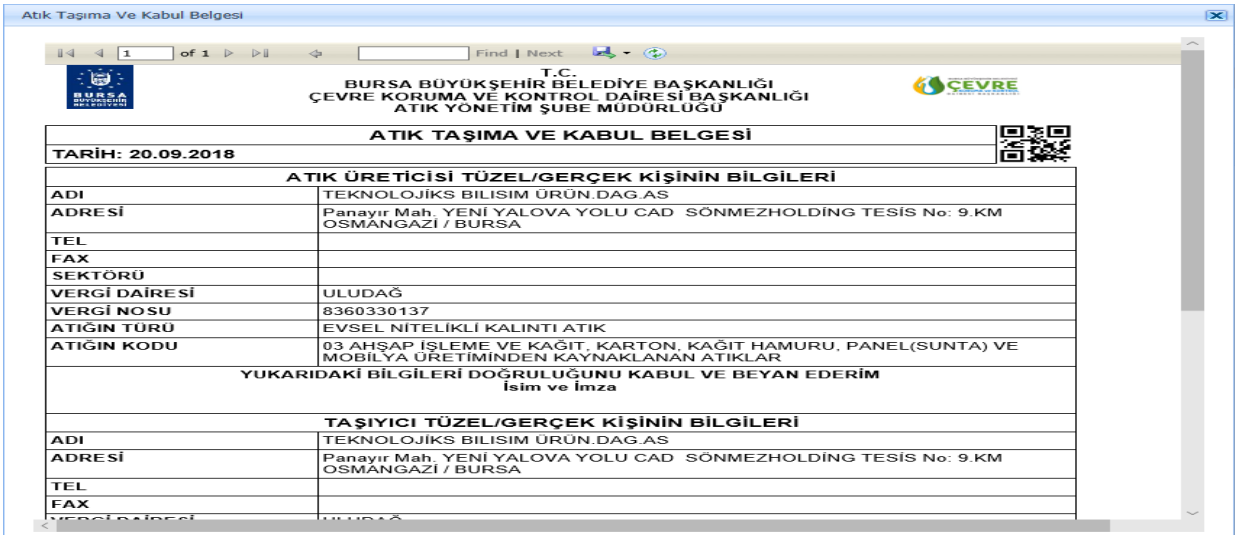
Adet = 1

Sayfa 1 / 1 (1 öğe)

Filtre oluşturma

Atık Taşıma Formu

14. Sahaya gönderilen her araç için ayrı ayrı Atık Taşıma ve Kabul Belgesi oluşturulması gerekmektedir. Atık Taşıma ve Kabul belgesi olmayan araçlar sahaya giriş yapamayacaktır.



Atık Taşıma ve Kabul Belgesi

T.C. BURSA BÜYÜKŞEHİR BELEDİYE BAŞKANLIĞI ÇEVRE KORUMA VE KONTROL DAİRESİ BAŞKANLIĞI ATIK YÖNETİM ŞUBE MÜDÜRLÜĞÜ

ATIK TAŞIMA VE KABUL BELGESİ

TARİH: 20.09.2018

ATIK ÜRETİCİSİ TÜZEL/GERÇEK KİŞİNİN BİLGİLERİ

ADI	TEKNOLOJİKS BİLİSİM ÜRÜN.DAĞ.AŞ
ADRESİ	Panayır Mah. YENİ YALOVA YOLU CAD. SÖNMEZHOLDING TESİS No: 9. KM OSMANGAZI / BURSA
TEL	
FAX	
SEKTÖRÜ	
VERGİ DAİRESİ	ULUDAĞ
VERGİ NOSU	8360330137
ATIGIN TÜRÜ	EVSEL NİTELİKLİ KALINTI ATIK
ATIGIN KODU	03 AHŞAP İŞLEME VE KAĞIT, KARTON, KAĞIT HAMURU, PANEL(SUNTA) VE MOBİLYA ÜRETİMİNDEN KAYNAKLANAN ATIKLAR

YUKARIDAKİ BİLGİLERİ DOĞRULUĞUNU KABUL VE BEYAN EDERİM
İsim ve İmza

TAŞIYICI TÜZEL/GERÇEK KİŞİNİN BİLGİLERİ

ADI	TEKNOLOJİKS BİLİSİM ÜRÜN.DAĞ.AŞ
ADRESİ	Panayır Mah. YENİ YALOVA YOLU CAD. SÖNMEZHOLDING TESİS No: 9. KM OSMANGAZI / BURSA
TEL	
FAX	
VERGİ DAİRESİ	ULUDAĞ